

# シミ箇所ご記入シート

シミのある箇所に○・矢印・番号などをご記入のうえ、お品物と一緒に送ってください。

1. シミの箇所を図の上にご記入ください
2. 複数ある場合は①②③…と番号をご記入ください
3. 下のメモ欄に、どのようなシミかをご記入ください

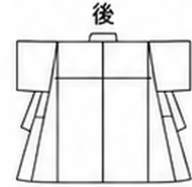
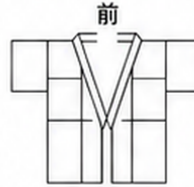
お名前： \_\_\_\_\_

ご注文番号： \_\_\_\_\_


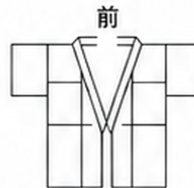
お電話番号： \_\_\_\_\_

※番号の横の欄に、お着物の種類・色・柄などの特徴もご記入ください。(例：訪問着・薄緑・花柄)


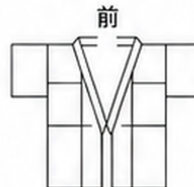
① 特徴（種類・色・柄など）：  
\_\_\_\_\_



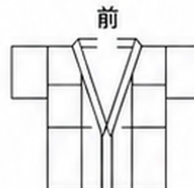
② 特徴（種類・色・柄など）：  
\_\_\_\_\_




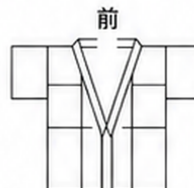
③ 特徴（種類・色・柄など）：  
\_\_\_\_\_




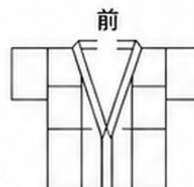
④ 特徴（種類・色・柄など）：  
\_\_\_\_\_



⑤ 特徴（種類・色・柄など）：  
\_\_\_\_\_



⑥ 特徴（種類・色・柄など）：  
\_\_\_\_\_



## メモ欄

例：右袖前に茶色いシミ / 衿にファンデーション汚れ / 後ろ裾に泥はね

.....

.....

.....

.....

.....